



ТЕРРИТОРИАЛЬНЫЙ ОРГАН  
ФЕДЕРАЛЬНОЙ СЛУЖБЫ  
ГОСУДАРСТВЕННОЙ СТАТИСТИКИ  
ПО КАМЧАТСКОМУ КРАЮ

# ФИНАНСОВЫЕ ВЛОЖЕНИЯ И ЗАЁМНЫЕ СРЕДСТВА ОРГАНИЗАЦИЙ КАМЧАТСКОГО КРАЯ



за январь-март 2023 года



ТЕРРИТОРИАЛЬНЫЙ ОРГАН  
ФЕДЕРАЛЬНОЙ СЛУЖБЫ  
ГОСУДАРСТВЕННОЙ СТАТИСТИКИ  
ПО КАМЧАТСКОМУ КРАЮ

# Финансовые вложения и заёмные средства организаций

Камчатского края\*

за январь-март 2023 года

- 01 Финансовые вложения организаций
- 02 Поступило финансовых вложений по видам экономической деятельности
- 03 Накоплено финансовых вложений по видам экономической деятельности
- 04 Структура финансовых вложений по их видам
- 05 Доход от финансовых вложений организаций по видам экономической деятельности
- 06 Структура дохода от финансовых вложений организаций
- 07 Движение заемных средств организаций
- 08 Заемные средства организаций по видам экономической деятельности
- 09 Накоплено заемных средств по видам экономической деятельности

\* Ежеквартальные данные оперативной статистики.





# ФИНАНСОВЫЕ ВЛОЖЕНИЯ ОРГАНИЗАЦИЙ\*

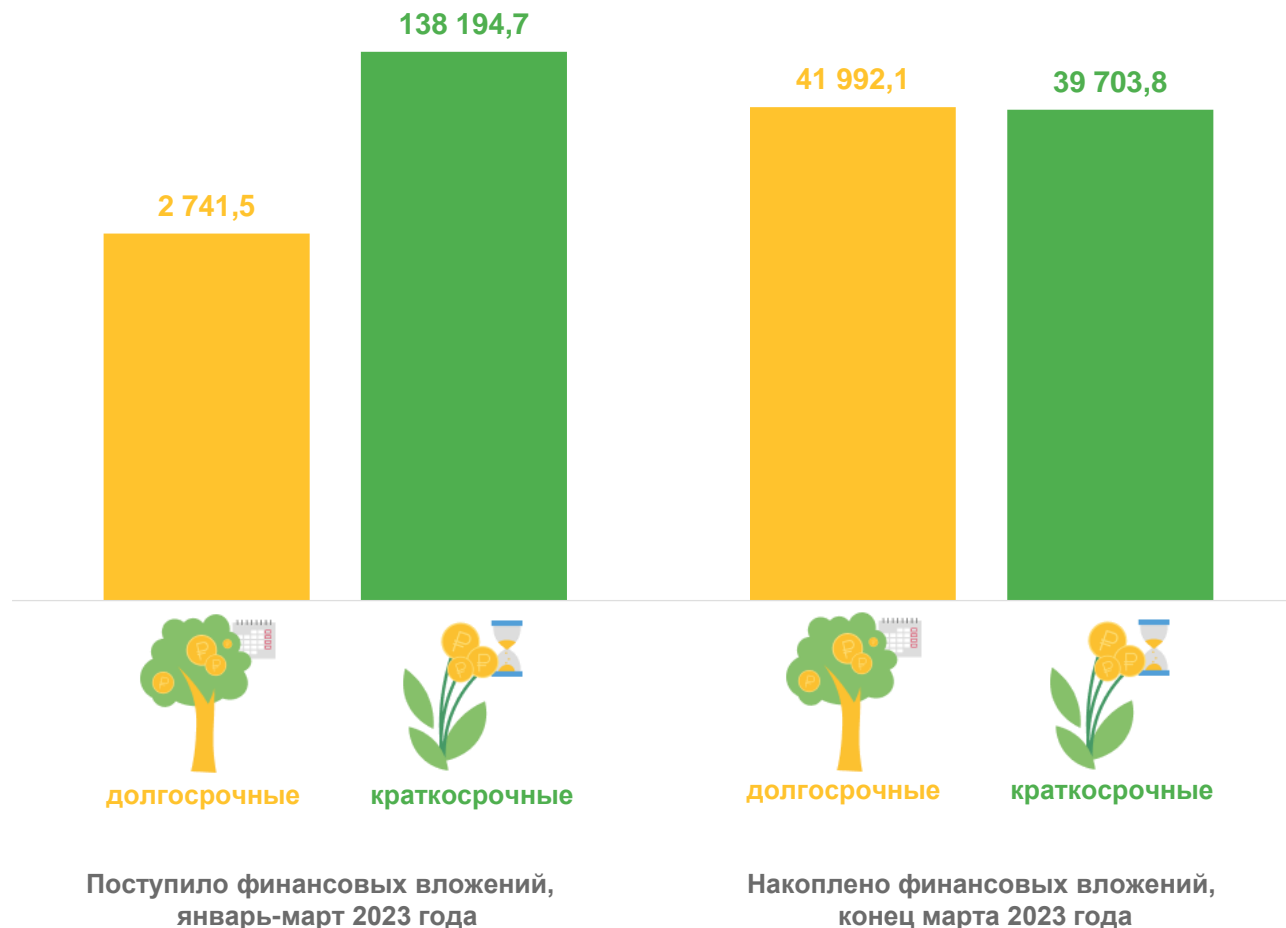
МЛН РУБЛЕЙ

Поступило финансовых  
вложений,  
январь-март 2023 года

**140 936,2**

Накоплено финансовых  
вложений,  
конец марта 2023 года

**81 695,9**



\* Здесь и далее данные по финансовым вложениям приведены по организациям без субъектов малого предпринимательства.

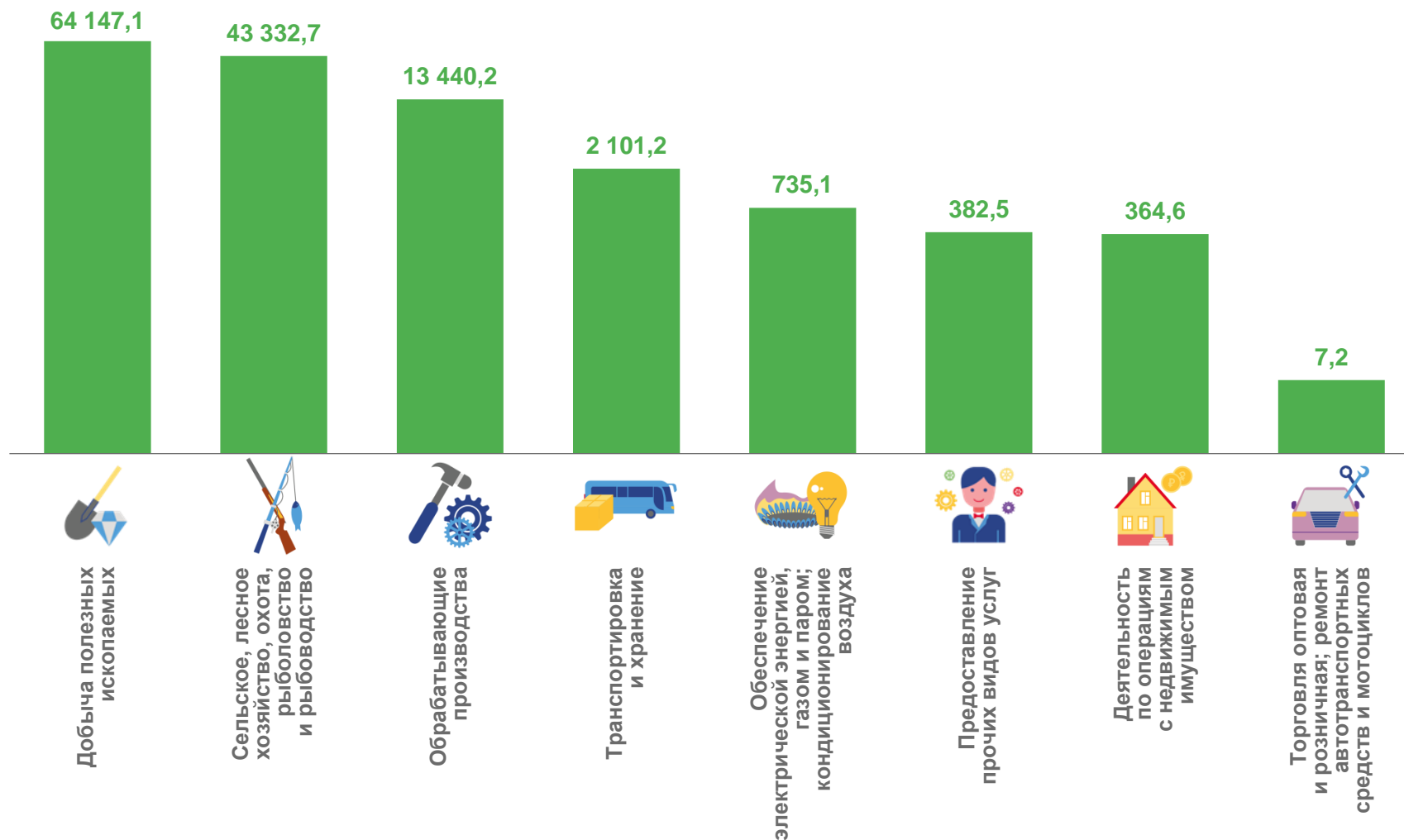


# ПОСТУПИЛО ФИНАНСОВЫХ ВЛОЖЕНИЙ ПО ВИДАМ ЭКОНОМИЧЕСКОЙ ДЕЯТЕЛЬНОСТИ

ЯНВАРЬ-МАРТ 2023 ГОДА, МЛН РУБЛЕЙ

Поступило финансовых  
вложений - всего

## 140 936,2



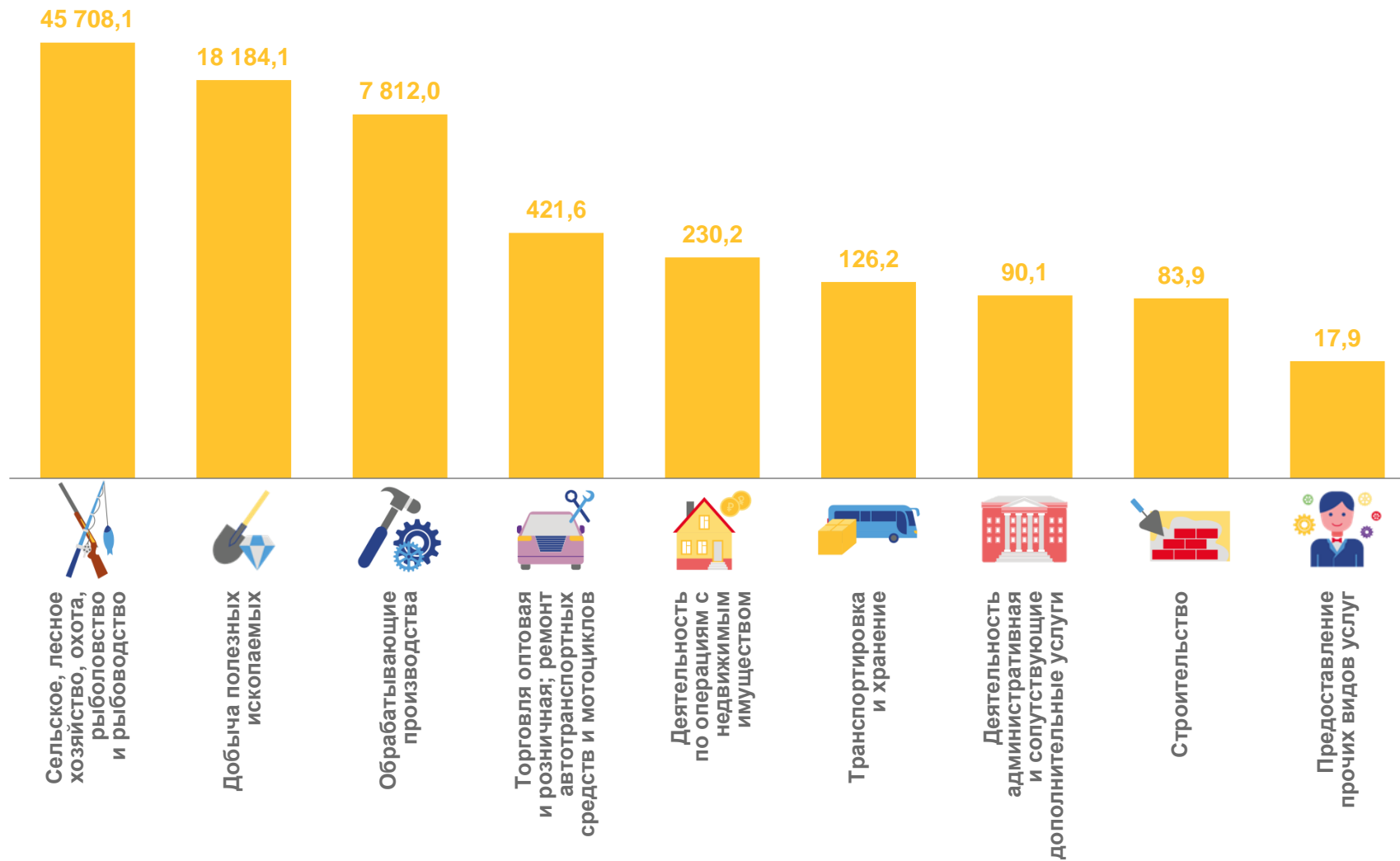


# НАКОПЛЕНО ФИНАНСОВЫХ ВЛОЖЕНИЙ ПО ВИДАМ ЭКОНОМИЧЕСКОЙ ДЕЯТЕЛЬНОСТИ

КОНЕЦ МАРТА 2023 ГОДА, МЛН РУБЛЕЙ

Накоплено финансовых  
вложений - всего

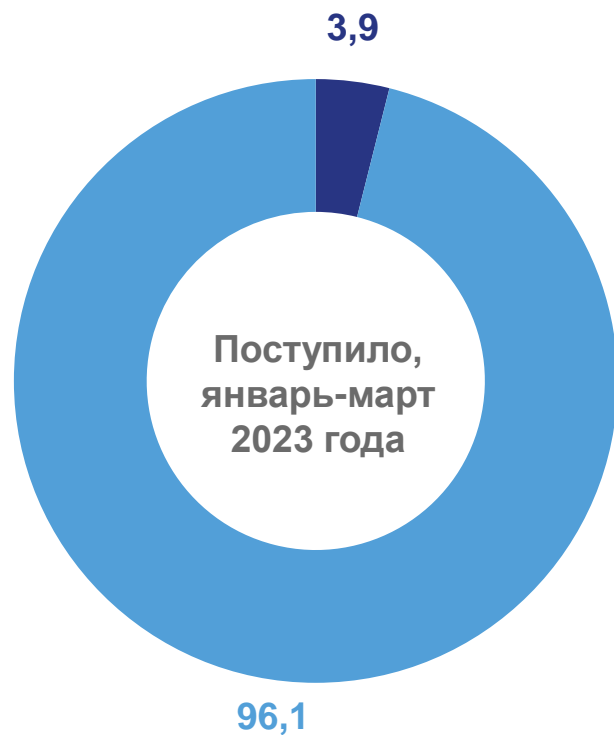
81 695,9





# СТРУКТУРА ФИНАНСОВЫХ ВЛОЖЕНИЙ ПО ИХ ВИДАМ

## В ПРОЦЕНТАХ К ИТОГУ



- Банковские вклады
- Предоставленные займы
- Паи, акции и другие формы участия в капитале
- Прочие финансовые вложения\*



\* Долговые ценные бумаги, депозитные сертификаты и прочие финансовые вложения.



# ДОХОД ОТ ФИНАНСОВЫХ ВЛОЖЕНИЙ ОРГАНИЗАЦИЙ ПО ВИДАМ ЭКОНОМИЧЕСКОЙ ДЕЯТЕЛЬНОСТИ

ЯНВАРЬ-МАРТ 2023 ГОДА, МЛН РУБЛЕЙ

Доход от финансовых  
вложений - всего

726,6



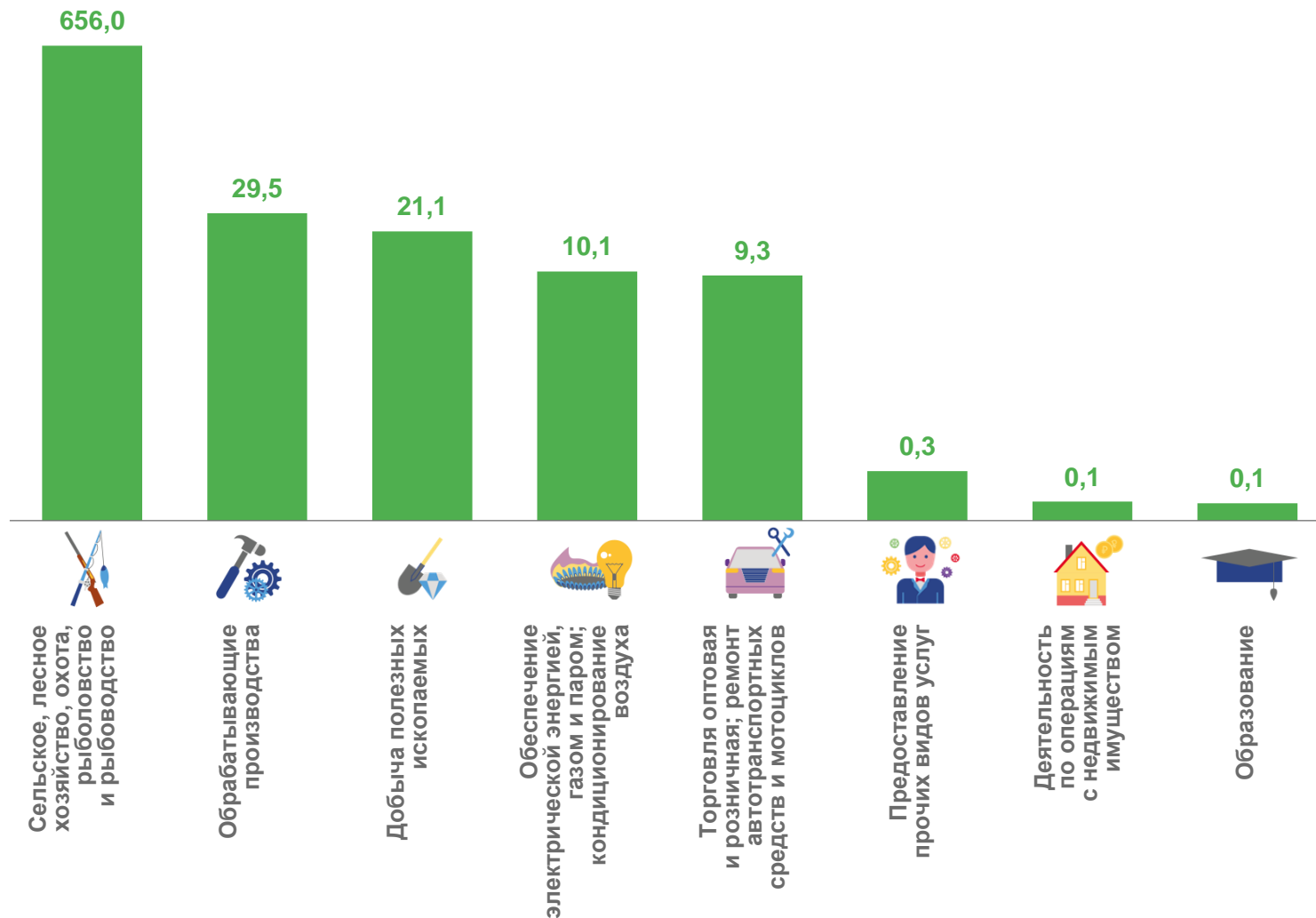
долгосрчные

661,8



краткосрчные

64,8





# СТРУКТУРА ДОХОДА ОТ ФИНАНСОВЫХ ВЛОЖЕНИЙ ОРГАНИЗАЦИЙ

ЯНВАРЬ-МАРТ 2023 ГОДА, В ПРОЦЕНТАХ К ИТОГУ

Долгосрочные предоставленные займы в доходе от долгосрочных финансовых вложений

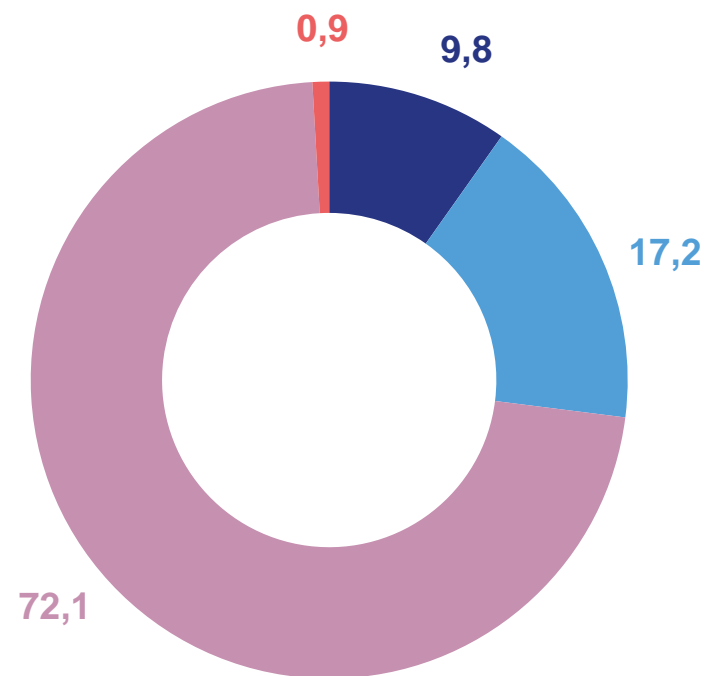






89,6%

Краткосрочные паи, акции и другие формы участия в капитале в доходе от краткосрочных финансовых вложений



79,2%



-  Банковские вклады
-  Предоставленные займы
-  Паи, акции и другие формы участия в капитале
-  Прочие финансовые вложения







# ДВИЖЕНИЕ ЗАЕМНЫХ СРЕДСТВ ОРГАНИЗАЦИЙ

ЯНВАРЬ-МАРТ 2023 ГОДА, В ПРОЦЕНТАХ К ИТОГУ

Поступило заемных средств

**34 255,7** млн рублей

Погашено заемных средств

**32 847,4** млн рублей



Кредиты банков



Бюджетные кредиты



Займы, полученные от других организаций



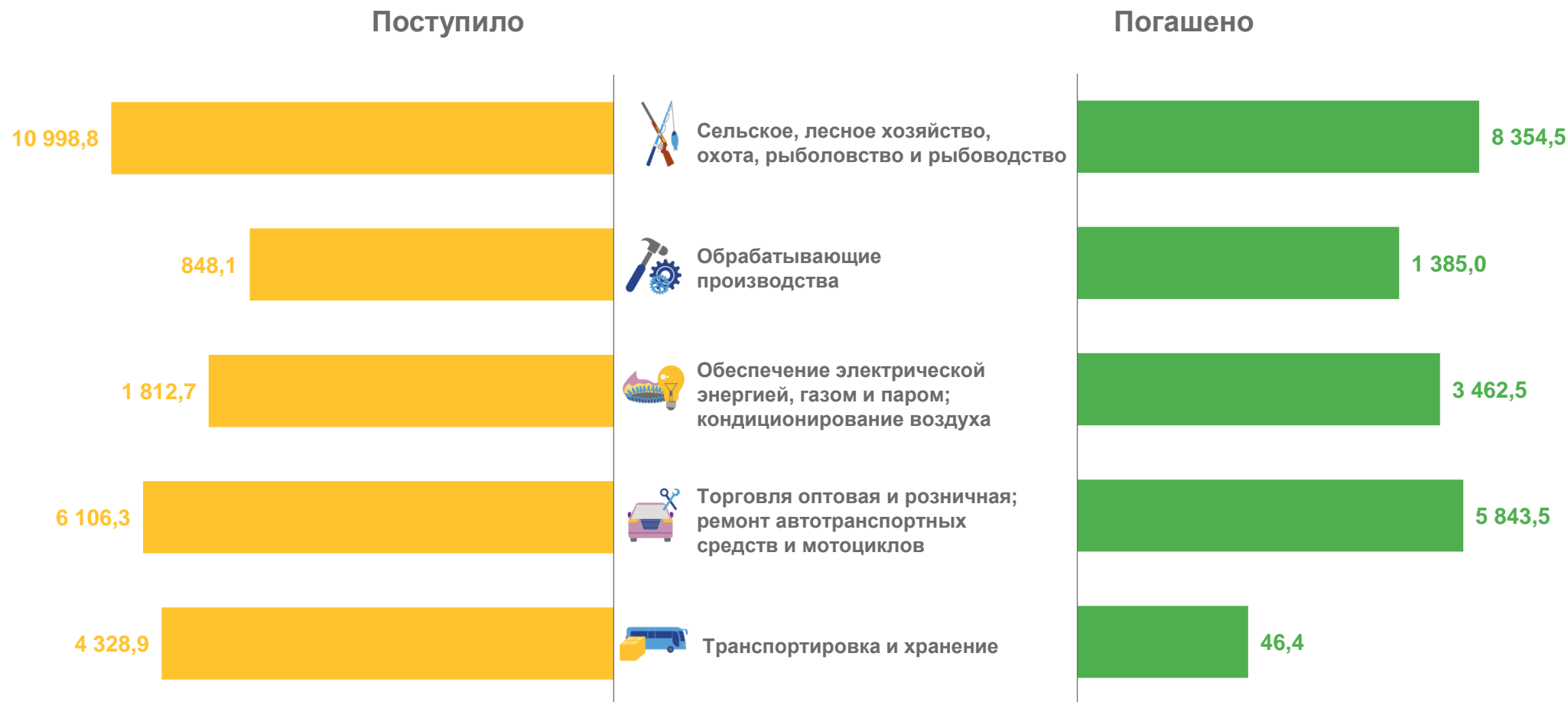
Выпущенные долговые ценные бумаги





# ЗАЕМНЫЕ СРЕДСТВА ОРГАНИЗАЦИЙ ПО ВИДАМ ЭКОНОМИЧЕСКОЙ ДЕЯТЕЛЬНОСТИ

ЯНВАРЬ-МАРТ 2023 ГОДА, МЛН РУБЛЕЙ





# НАКОПЛЕНО ЗАЕМНЫХ СРЕДСТВ ПО ВИДАМ ЭКОНОМИЧЕСКОЙ ДЕЯТЕЛЬНОСТИ

КОНЕЦ МАРТА 2023 ГОДА, МЛН РУБЛЕЙ

Накоплено заемных  
средств - всего

214 509,0

132 256,6

накоплено кредитов в банке

81 366,4

накоплено займов, полученных  
от других организаций

